

VERBALE DEL COLLEGIO DEI REVISORI DEI CONTI

L'anno duemilaventi, il giorno 04 del mese di Settembre alle ore 16,40 presso la sede del Consorzio di Bonifica del Sannio Alifano, sita in Piedimonte Matese al Viale della Libertà 61, si è riunito il Collegio dei Revisori dei Conti, nelle persone dei sottoscritti componenti effettivi per licenziare il parere sul bilancio.

Il sottoscritto organo di controllo si è riunito al fine di predisporre la presente relazione, che di seguito si trascrive, al Bilancio Consuntivo al 31.12.2019 e gli atti allegati e collegati, ivi compreso il verbale di Deliberazione della Deputazione amministrativa del 08/07/2020 n° 55/20 ad oggetto "Predisposizione Bilancio Consuntivo dell'esercizio finanziario 2019 – Provvedimenti consequenziali", pervenuto a mezzo pec - nella sua versione definitiva – allo scrivente Collegio in data 24/08/2020. A tal riguardo, si precisa che il Bilancio Consuntivo al 31.12.2019 è stato approvato dalla Deputazione Amministrativa con provvedimento n. 55/20 del 08/07/2020 e trasmesso unitamente alla nota integrativa e alla relazione illustrativa, al prospetto dei costi del personale e dei lavori in concessione.

Relazione sulla revisione legale al Bilancio Consuntivo

Il Collegio dà atto che la responsabilità della redazione del Bilancio Consuntivo e della relazione illustrativa, compete alla Deputazione amministrativa ed è responsabilità dei sindaci-revisori esprimere il giudizio professionale sul Bilancio basato sui principi stabiliti per la revisione legale dei conti e sulla coerenza della relazione illustrativa sulla gestione con il bilancio stesso e sulla sua conformità alle disposizioni di legge e di statuto.

- In conformità ai predetti principi, la revisione è stata pianificata e svolta al fine di acquisire ogni elemento necessario per accertare se il Bilancio consuntivo sia viziato da errori significativi e se risulti nel suo complesso, attendibile.

Nell'ambito della revisione legale svolta in conformità ai principi di revisione internazionali ISA Italia, il Collegio dei Revisori ha esercitato il giudizio professionale ed ha mantenuto lo scetticismo professionale per tutta la durata della revisione contabile.

Il procedimento di revisione comprende l'esame, sulla base di verifiche periodiche a campione degli elementi probativi a supporto dei saldi e delle informazioni contenute nel bilancio, nonché la valutazione sulla adeguatezza e sulla correttezza dei criteri utilizzati e della ragionevolezza delle stime effettuate dagli amministratori.

Il Collegio dei Revisori è indipendente rispetto al Consorzio in conformità alle norme e ai principi in materia di etica e di indipendenza applicabili nell'ordinamento italiano alla revisione contabile del bilancio. Si ritiene di aver acquisito elementi probativi sufficienti ed appropriati su cui basare il giudizio.

Il Collegio dei Revisori ha esaminato, quindi, il Bilancio Consuntivo dell'esercizio 2019 confrontando la congruenza dei valori rispetto al Bilancio Consuntivo del 2018.



Per il giudizio relativo al Bilancio Consuntivo del 2018, i cui dati sono presentati ai fini comparativi, deve farsi riferimento alla relazione rilasciata da questo Collegio per il relativo anno di competenza.

Le risultanze finali del bilancio consuntivo dell'esercizio 2019 possono essere così riassunte:

STATO PATRIMONIALE

Attività:	A) Immobilizzazioni		1.242.752
	B) Attivo circolante:		
	Crediti entro l'esercizio successivo		26.058.054
	Crediti oltre l'esercizio successivo		0
	Disponibilità liquide		6.569.079
	C) Ratei e risconti attivi		753.519
	Totale attivo		34.653.405
Passività:	A) Patrimonio netto		872.268
	B) Fondi rischi ed oneri		1.200.615
	D) Debiti:		
	esigibili entro l'esercizio successivo		30.969.817
	esigibili oltre l'esercizio successivo		1.420.736
	E) Ratei e risconti passivi		184.968
	Totale passivo		34.653.405

CONTO ECONOMICO

A) Valore della produzione:	1) Proventi derivanti dai ruoli		3.927.812
	4) Altri ricavi e proventi:		1.724.187
	Totale valore della produzione		5.651.999
B) Costi della produzione:	6) materie di consumo e componenti		38.966
	7) Per servizi		1.608.093
	8) Per godimento beni di terzi (leasing)		21.213
	9) Per il personale		2.598.808
	10) Ammortamenti		91.001
	12) Accantonamento per rischi		315.613
	13) Altri accantonamenti		0
	14) Oneri diversi di gestione		374.867
	Totale costi della produzione		5.048.562
Differenza tra valore della produzione e costi della produzione		+	603.437
C) Proventi ed oneri finanziari:		-	198.838
RISULTATO ECONOMICO DI ESERCIZIO (utile)		+	404.599

Stato Patrimoniale esercizio 2019

ATTIVITA'	31/12/2018	variazioni	31/12/2019
A) IMMOBILIZZAZIONI - con separata indicaz. di quelle concesse in locazione finanziaria			
I - Immobilizzazioni immateriali			
1) costi di impianto e di ampliamento			
2) costi di ricerca, sviluppo e pubblicità			
3) diritto di brevetto industr. e diritti di utilizzaz. opere ingegno			
4) concessioni, licenze e diritti simili	8.285	15.957	24.241
5) migliorie su beni di terzi			
6) immobilizzazioni in corso e acconti			
7) altre immobilizzazioni immateriali	290.557	36.001	326.558
Totale immobilizzazioni immateriali	298.841	51.958	350.799
II - Immobilizzazioni materiali			
1) terreni e fabbricati	863.283	40.466	822.817
2) impianti diversi	-	-	-
3) attrezzature industriali e commerciali			
4) migliorie su beni di terzi			
5) beni gratuitamente devolvibili			
6) altri beni materiali	29.500	39.636	69.136
7) immobilizzazioni in corso e acconti			
Totale immobilizzazioni materiali	892.783	830	891.953
III - Immobilizzazioni finanziarie - con ind.ne dei crediti e degli importi esigibili entro l'anno successivo			
1) partecipazioni			
a) imprese controllate			
b) altre imprese			
2) crediti			
a) v/ imprese controllate			
b) v/ lo Stato, la Regione e altri Enti pubblici			
c) v/ altri			
3) altri titoli			
Totale immobilizzazioni finanziarie	-	-	-
TOTALE IMMOBILIZZAZIONI	1.191.624	51.128	1.242.752
B) ATTIVO CIRCOLANTE			
I - Rimanenze			
1) materie di consumo e componenti			
2) lavori in corso su ordinazioni			
3) acconti			
Totale rimanenze			
II - Crediti - Esigibili entro l'esercizio successivo	11.908.497	14.149.557	26.058.054
1) crediti verso consorziati ed altri utenti	5.240.604	547.169	5.787.772
2) credito verso imprese controllate	-	-	-
3) crediti verso lo Stato, la Regione e altri Enti pubblici	6.630.948	13.614.328	20.245.276
4) crediti tributari	14.185	12.039	2.146
5) crediti per imposte anticipate	-	-	-
6) altri crediti e acconti	22.761	99	22.859

CONSORZIO DI BONIFICA DEL SANNIO ALIFANO

Stato Patrimoniale esercizio 2019

ATTIVITA'	31/12/2018	variazioni	31/12/2019
Esigibili oltre l'esercizio successivo			
1) crediti v/ consorziati ed altri utenti			
2) credito verso imprese controllate			
3) crediti verso lo Stato, la Regione e altri Enti pubblici			
4) crediti tributari			
5) crediti per imposte anticipate			
6) altri crediti e acconti			
Totale crediti	11.908.497	14.149.557	26.058.054
III - Attività finanziarie che non costituiscono immobilizzazioni			
1) partecipazioni in imprese controllate			
2) altre partecipazioni			
3) obbligazioni			
4) altri titoli			
Totale attività finanziarie	-	-	-
IV - Disponibilità liquide			
1) depositi bancari e postali (ruoli di contribuenza)	185.913	47.179	233.092
2) depositi bancari vincolati per lavori in concessione	1.694.409	4.641.578	6.335.988
3) denaro e valori in cassa	-	-	-
Totale disponibilità liquide	1.880.322	4.688.757	6.569.079
TOTALE ATTIVO CIRCOLANTE	13.788.819	18.838.314	32.627.133
C) RATEI E RISCONTI ATTIVI			
1) ratei attivi	-	-	-
2) risconti attivi	950.648	167.129	783.519
TOTALE RATEI E RISCONTI ATTIVI	950.648	167.129	783.519
TOTALE ATTIVO	15.931.092	18.722.312	34.653.405

Stato Patrimoniale esercizio 2019

PASSIVITA'	31/12/2018	variazioni	31/12/2019
A) PATRIMONIO NETTO			
I - Fondo consortile	2.113.153	-	0
II - Riserve di rivalutazione			
III - Riserve statutarie			
IV - Riserva straordinaria			
V - Contributi per ripiano perdite			
VI - Altre riserve			
VII - Utili (perdite) portati a nuovo	- 1.696.538	56.054	- 1.640.484
VIII - Utile (perdita) d'esercizio	56.055	348.545	404.599
TOTALE PATRIMONIO NETTO	472.670	404.599	877.268
B) FONDI RISCHI ED ONERI			
1) per trattamento di quiescenza e obblighi simili			
2) per imposte, anche differite			
3) fondi per rischi ed oneri	959.614	241.001	1.200.615
TOTALE FONDI RISCHI ED ONERI	959.614	241.001	1.200.615
C) T.F.R. LAVORO SUBORDINATO	-	-	
D) DEBITI - Importi esigibili entro l'esercizio successivo	12.702.353	18.267.464	30.969.817
1) debiti verso banche:			
- Tesoriere	2.981.535	- 21.536	2.959.999
- Altre banche	174.771	6.535	181.306
2) debiti verso altri finanziatori			
3) acconti			
4) debiti verso fornitori:			
a) debiti verso fornitori di beni e servizi	1.064.220	- 374.634	689.586
b) debiti verso Imprese per lavori in concessione	313.160	- 116.008	197.152
c) contributi c/impianti da realizzare	7.045.902	18.992.384	26.038.286
5) debiti verso imprese controllate	-	-	-
6) debiti tributari	130.090	- 59.208	70.882
7) debiti verso istituti di previdenza e sicurezza sociale	443.458	- 10.320	433.138
8) altri debiti	549.216	- 149.747	399.469
Oltre l'esercizio successivo	1.600.751	- 180.015	1.420.736
1) debiti verso banche (<i>quota capitale residua mutui in corso di ammort.</i>)	1.600.751	- 180.015	1.420.736
2) debiti verso altri finanziatori			
3) acconti			
4) debiti verso fornitori			
5) debiti verso imprese controllate			
6) debiti tributari			
7) debiti verso istituti di previdenza e sicurezza sociale			
8) altri debiti			
Totale debiti	14.303.103	18.087.450	32.390.553
E) RATEI E RISCONTI PASSIVI			
1) Ratei passivi	195.705	- 10.737	184.968
2) Risconti passivi	-	-	-
TOTALE RATEI E RISCONTI PASSIVI	195.705	- 10.737	184.968
TOTALE PASSIVO	15.931.092	18.722.313	34.653.405

BUDGET ECONOMICO		Consunt.2019	Previs. 2019	Consunt.2018
A) VALORE DELLA PRODUZIONE				
1) Proventi derivanti da ruoli consortili		3.927.812	3.772.124	3.727.395
a) ruoli ordinari di contribuenza				
1) ruoli ordinari di contribuenza bonifica agricola		1.983.057	1.980.994	1.957.504
2) ruoli ordinari di contribuenza bonifica extragricola				
3) ruoli ordinari per servizi di irrigazione		1.944.756	1.791.129	1.769.891
b) compensi e sanzioni				
1) compensi esattoriali				
2) sanzioni connesse al mancato pagamento dei ruoli				
2) Variazione dei lavori in corso su ordinazione				
a) variazione dei lavori in corso su ordinazione				
3) Incrementi di immobilizzazioni per lavori interni				
a) incrementi di immobilizzazioni materiali				
1) costruzioni in economia				
2) lavori in economia				
b) capitalizzazione dei costi pluriennali				
1) capitalizzazione dei costi pluriennali				
2) capitalizzazione di costi per manutenzioni straordinarie				
4) Altri ricavi e proventi con separata indicaz. dei contributi in conto esercizio		1.724.187	1.901.403	1.388.877
a) filii attivi		9.353	2.338	9.353
b) risarcimenti da assicurazioni				
c) plusvalenze				
d) contributi d'esercizio				
1) contributi per servizi e benefici speciali				
2) contributo regionale su contribuenza bonifica extragricola				
3) altri contributi in conto esercizio				
a) contributo regionale per manutenzione opere di bonifica		-	-	-
b) contributo regionale per manutenzione impianti di irrigazione		-	-	-
c) contributo reg.le per l'esercizio degli impianti di irrigaz.(forza motrice)		717.817	772.459	605.028
d) contributo reg.le esercizio opere surroga irrigaz.piana alifana (ex NAC)		662.715	629.576	581.048
e) contributo per spese generali esecuzione lavori in concessione		241.532	232.769	15.113
f) contributo regionale sostegno alla gestione (ex art. 10 L.R. 4/2003)		36.755	264.261	163.143
e) altri ricavi e proventi				
1) altri ricavi				
2) proventi diversi		56.015	-	15.192
TOTALE VALORE DELLA PRODUZIONE (A)		5.651.999	5.673.527	5.116.272
B) COSTI DELLA PRODUZIONE				
6) Per materie di consumo e componenti		38.966	45.000	44.001
a) materie di consumo c/acquisti				
b) componenti c/acquisti				
c) altri acquisti di beni di consumo		12.513	12.000	10.324
d) carburanti c/acquisti		26.454	33.000	33.677
7) Per servizi		1.608.093	2.129.526	1.447.915
a) costi per servizi diversi				
1) spese di trasporto				
2) premi di assicurazione		40.911	45.000	41.054
3) energia elettrica sede consortile		11.842	10.000	10.199
4) forza motrice impianti irrigui		1.007.459	1.013.368	682.883
5) spese di pubblicità e promozionali				
6) spese postali generiche		702	2.000	1.066
7) spese telefoniche		15.490	14.000	13.254
8) consulenze (consulenza paghe personale, 770, F24, ecc.)		12.180	14.000	13.878
9) manutenzioni e riparazioni beni strumentali		12.369	18.000	19.929
10) spese di vigilanza			25.000	20.935
11) lavorazioni presso terzi				
12) costi per servizi diversi (canoni allrav., alling.acqua,telecontr., telefon.ecc.per l'irrigaz.)		108.786	113.000	82.429
13) spese riscaldamento				

CONSORZIO DI BONIFICA DEL SANNIO ALIFANO

Conto Economico esercizio 2019

BUDGET ECONOMICO	Consunt.2019	Previs. 2019	Consunt.2018
14) spese di pulizia	6.632	10.000	9.300
15) aggiornamento catasto (aggiornam. software e archivio catasto)	18.359	34.000	33.316
16) spese legali e notarili	23.626	80.000	66.763
17) spese per servizi informatici (Software contabilità, personale e sito internet)	14.961	12.000	11.076
18) compenso servizi esattoriali (elaborazione e stampa cartelle ruoli contribuenza)	11.318	32.040	27.598
19) lavori di sistemazione e manutenzione opere di bonifica	23.131	120.000	41.002
20) lavori di sistemazione e manutenzione opere irrigue	125.680	327.000	117.787
21) studi rilievi e progettazioni	-	-	-
22) direzione lavori, RUP, collaudo (spese varie lavori in appalto)	26.651	97.818	53.399
23) spese per la sicurezza (medico competente)	7.500	8.000	7.500
24) spese postali per la riscossione (dei ruoli di contribuenza)	36.708	42.960	58.289
25) spese per partecipazione ad enti ed associazioni (contrib.anbi e snebi)	22.712	31.500	52.530
26) spese di rappresentanza	8.883	13.000	13.459
27) altri costi	-	-	-
b) spese per commissioni			
1) oneri diversi di intermediazioni	-	-	-
2) commissioni d'incasso	-	-	-
3) spese bancarie diverse e servizio tesoreria	27.913	23.000	24.055
4) commissioni di factoring	-	-	-
c) compensi			
1) compensi e indennità di carica al presidente	27.820	26.340	29.695
2) compensi e indennità di carica ai membri del consiglio dei delegati	-	-	-
3) compensi e indennità di carica ai membri della deputazione amministrativa	3.113	3.000	2.026
4) compensi e indennità di carica ai membri del collegio dei revisori dei conti	13.347	14.500	14.493
5) compensi per rinnovo cariche consortili	-	-	-
d) contributi			
1) contributi su compensi corrisposti al presidente	-	-	-
2) contributi su compensi corrisposti ai membri del consiglio dei delegati	-	-	-
3) contributi su compensi ai membri della deputaz.amministrativa	-	-	-
4) contributi su compensi ai membri del collegio dei revisori dei conti	-	-	-
5) contributi su compensi corrisposti per rinnovo cariche consortili	-	-	-
8) Per godimento beni di terzi	21.213	53.000	16.650
a) fitti passivi	-	-	-
b) canoni di leasing	16.429	50.000	16.650
c) noleggio attrezzature	4.784	3.000	-
9) Per il personale	2.598.808	2.539.506	2.583.151
a tempo indeterminato	1.354.317	1.211.417	1.239.180
a) salari e stipendi	853.265	836.284	867.489
b) oneri sociali	286.234	249.016	262.929
c) trattamento di fine rapporto	69.614	66.283	69.943
d) trattamento di quiescenza e simili	-	-	-
e) altri costi:			
- rimborso spese e carburante	18.041	15.500	22.389
- incentivaz. di cui all'art. 92 del D.Lgs. 163/2006 (non a carico del Consorzio)	7.039	27.000	-
- compensi speciali e premi di risultato	108.993	6.334	-
- altri oneri	11.132	11.000	16.430
a tempo determinato	1.244.491	1.328.089	1.343.971
a) salari e stipendi	1.000.209	1.052.453	1.065.332
b) oneri sociali	105.969	123.783	120.387
c) trattamento di fine rapporto	71.322	87.553	77.083
d) trattamento di quiescenza e simili	-	-	-
e) altri costi:			
- rimborso spese carburante	63.239	62.000	78.889
- altri oneri	3.752	2.300	2.280
10) Ammortamenti e svalutazioni	91.001	98.686	81.892
a) ammortamento delle immobilizzazioni immateriali	24.244	20.595	25.359
b) ammortamenti delle immobilizzazioni materiali	66.756	78.091	56.533

BUDGET ECONOMICO	Consunt.2019	Previs. 2019	Consunt.2018
11) Variazioni delle rimanenze di materie di consumo e componenti	-	-	-
c) altre svalutazioni delle immobilizzazioni	-	-	-
11) Variazioni delle rimanenze di materie di consumo e componenti	-	-	-
a) variazioni delle rimanenze di materie di consumo	-	-	-
b) variazioni delle rimanenze dei componenti	-	-	-
12) Accantonamenti per rischi	315.613	197.015	145.881
a) accantonamenti per rischi fiscali	-	30.000	-
b) accantonamenti per responsabilità civile	-	-	-
c) altri accantonamenti per rischi	315.613	167.015	145.881
13) Altri accantonamenti	-	-	-
a) accantonamenti per manutenzioni cicliche	-	-	-
b) accantonamenti per garanzia impianti	-	-	-
c) accantonamenti per oneri diversi	-	-	-
14) Oneri diversi di gestione	374.867	397.213	456.457
a) trasferimenti passivi	-	-	-
1) trasferimenti e contributi relativi all'attività consortile	-	-	-
2) contributi per partecipazione a progetti europei, nazionali e regionali	-	-	-
b) tasse ed imposte	-	-	-
1) tasse automobilistiche	-	-	-
2) tasse sulle concessioni governative	-	-	-
3) bolli cambiari	-	-	-
4) oneri tributari diversi (IRAP ed altre imposte)	186.082	185.259	244.124
c) perdite	-	-	-
1) perdite su crediti (Azzeramento progressivo credito v/consorziali per ruoli vecchio mutuo)	174.771	174.771	177.137
2) perdite varie	-	-	-
d) altri oneri diversi	-	-	-
1) spese per atti e contratti vari	-	-	-
2) minusvalenze	-	-	-
3) rimborsi spese organi consortili	-	-	-
4) altri oneri (rimborso ruoli non dovuti, spese per liti, arbitrati e altre spese varie)	14.014	37.183	35.196
TOTALE COSTI DELLA PRODUZIONE (B)	5.048.562	5.459.946	4.775.947
DIFFERENZA TRA VALORE E COSTI DELLA PRODUZIONE	603.437	213.581	340.325
C) PROVENTI ED ONERI FINANZIARI			
15) Prov.ti da partec. con separata indicaz. di quelli relativi ad imprese controll.	-	-	-
a) dividendi su partecipazioni	-	-	-
b) altri dividendi da partecipazioni	-	-	-
16) Altri proventi finanziari	-	-	75
a) da crediti iscritti nelle immobilizz., con separata indicaz. di quelli da imprese controll.	-	-	-
b) da titoli iscritti nelle immobilizzazioni che non costituiscono partecipazioni	-	-	-
c) da titoli iscritti nell'attivo circolante che non costituiscono partecipazioni	-	-	-
d) proventi diversi dai precedenti, con separata indicaz. di quelli da imprese controll.	-	-	75
17) Interessi e altri oneri finanz., con sep. indicaz. di quelli verso imprese contr.	198.838	213.581	284.345
a) Interessi passivi	-	-	-
1) interessi passivi bancari	119.984	110.000	130.705
2) interessi passivi v/fornitori	-	25.000	65.000
3) interessi e commissioni passive v/esattorie	27.076	27.000	31.361
4) interessi passivi su mutui	51.778	51.581	57.279
5) interessi passivi su obbligazioni	-	-	-
b) Perdite	-	-	-
1) perdite su titoli	-	-	-
2) perdite su partecipazioni	-	-	-
c) Altri oneri finanziari	-	-	-
1) sconti passivi su effetti	-	-	-
2) oneri finanziari diversi	-	-	-
TOTALE PROVENTI ED ONERI FINANZIARI	198.838	213.581	284.270

CONSORZIO DI BONIFICA DEL SANNIO ALIFANO

Conto Economico esercizio 2019

BUDGET ECONOMICO			
	Consunt.2019	Previs. 2019	Consunt.2018
D) RETTIFICHE DI VALORE DI ATTIVITA' FINANZIARIE			
18) Rivalutazioni		-	-
a) di partecipazioni		-	-
b) di immobilizzazioni finanziarie, che non costituiscono partecipazioni		-	-
c) di titoli iscritti nell'attivo circolante, che non costituiscono partecipazioni		-	-
19) Svalutazioni		-	-
a) di partecipazioni		-	-
b) di immobilizzazioni finanziarie, che non costituiscono partecipazioni		-	-
c) di titoli iscritti nell'attivo circolante, che non costituiscono partecipazioni		-	-
TOTALE RETTIFICHE DI VALORE DI ATTIVITA' FINANZIARIE		-	-
RISULTATO ECONOMICO DI ESERCIZIO (A-B+-C+-D)	404.599	0	56.055
22) Imposte sul reddito dell'esercizio, correnti, differite, e anticipate		-	-
23) Utile (perdita) dell'esercizio	404.599	0	56.055

L'evoluzione del costo relativo al personale dipendente presenta le risultanze di seguito riportate:

Allegato 2 - Prospetto costi per il personale

Costo complessivo

Descrizione del costo	cons. 2019	previs. '19	cons. 2018	diff. prev.	diff. cons.
Salari e stipendi	1.853.474	1.888.737	1.932.821	- 35.263	- 79.347
Oneri sociali	392.203	372.799	383.316	19.404	8.887
Trattamento di fine rapporto	140.936	153.836	147.026	- 12.900	- 6.090
Altri costi	205.157	97.134	119.988	108.023	85.169
Incentivazioni (art.92 D.Lgs 163/06)	7.039	27.000	-	- 19.961	7.039
Totale	2.598.809	2.539.506	2.583.151	59.303	15.658

Personale a tempo indeterminato

Descrizione del costo	cons. 2019	previs. '19	cons. 2018	diff. prev.	diff. cons.
Salari e stipendi	853.265	836.284	867.489	16.981	- 14.224
Oneri sociali	286.234	249.016	262.929	37.218	23.305
Trattamento di fine rapporto	69.614	66.283	69.943	3.331	- 329
Altri costi	138.166	32.834	38.819	105.332	99.347
Incentivazioni (art.92 D.Lgs 163/06)	7.039	27.000	-	- 19.961	7.039
Totale	1.354.318	1.211.417	1.239.180	142.901	115.138


Personale a tempo determinato

Descrizione del costo	cons. 2019	previs. '19	cons. 2018	diff. prev.	diff. cons.
Salari e stipendi	1.000.209	1.052.453	1.065.332	- 52.244	- 65.123
Oneri sociali	105.969	123.783	120.387	- 17.814	- 14.418
T.F.R.	71.322	87.553	77.083	- 16.231	- 5.761
Altri costi	66.991	64.300	81.169	2.691	- 14.178
Totale	1.244.491	1.328.089	1.343.971	- 83.598	- 99.480

Il Collegio dei Revisori ha svolto le adeguate procedure al fine di esprimere un giudizio sulla coerenza della relazione illustrativa con il Bilancio Consuntivo al 31.12.2019 e sulla conformità della stessa alle norme di legge, nonché di rilasciare una dichiarazione su eventuali errori significativi.

Si evidenzia che il documento in esame si riferisce alla annualità 2019 dell'Ente Consortile nato dalla fusione del soppresso Consorzio di Bonifica della Valle Telesina, pertanto il risultato deve essere inquadrato in tale contesto di riorganizzazione; a giudizio del Collegio il Bilancio Consuntivo nel suo complesso è conforme alle norme che ne disciplinano i criteri di redazione.

Come è noto, sia il riaccertamento dei residui, come i dati sul patrimonio consortile, sono fasi di una procedura normativamente obbligatoria, ma che ovviamente può essere posta in essere con il solo scopo di rispettare formalmente la legge, oppure, come il caso qui esaminato, con l'obiettivo e l'impegno concreto finalizzato a fornire quadro chiaro ed effettivo della situazione gestionale, riportando i debiti e





crediti vantati dal Consorzio, nonché il reale patrimonio infrastrutturale di cui dispone quest'ultimo.

Non appaia inutile questa riflessione, laddove consenta di rispondere al tradizionale quesito relativo all'utilizzo dei fondi che l'ente regionale periodicamente destina al Consorzio. A tale riguardo il conto patrimoniale costituisce la risposta, dimostrando come nel tempo le risorse pubbliche siano state investite nelle infrastrutture - nel caso specifico idriche - nel loro ammodernamento e manutenzione, nella difesa e nella tutela del territorio, condizioni imprescindibili per garantire quanto la legge assegna ai Consorzi come compito primario.

Resta, quale obiettivo principale di questo documento, approfondire ed illustrare le complesse criticità di cui soffre il Consorzio Sannio Alifano, nonché verificare gli obiettivi proposti in termini previsionali rispetto agli obiettivi conseguiti e posti a consuntivo.

A tal riguardo, nel riconoscere l'operato degli organi consortili finalizzato a restituire un trend positivo per i risultati di gestione conseguiti, emerge l'esigenza di continuare nella politica di rigore e di contenimento dei costi con contestuale azione di risanamento e di riorganizzazione consortile.

Non si vuole trascurare una condizione generale obiettivamente e notoriamente difficile, ma al contrario si vuole riaffermare il principio che l'azione di rilancio dell'ente di bonifica deve continuare sia in termini di conseguimento di risultati economici positivi e sia in termini di ricostituzione del valore del Patrimonio netto, uscendo in maniera definitiva dalla crisi degli anni scorsi.

Il Collegio intende assicurare la continuità – anche in questo documento – del proprio impegno fativo e concreto nella collaborazione con gli altri organi consortili al fine di dare puntuale risposta alle problematiche esistenti nel rispetto dei compiti statutari del Consorzio.

Si segnala un elemento significativo che emerge dal consuntivo con riguardo ad un generale miglioramento delle condizioni economiche con il conseguente miglioramento delle condizioni patrimoniali; la politica di contenimento, di revisione delle tariffe (più volte suggerite) può ridurre i tempi di ricostituzione del Patrimonio.

Si segnala altresì che da un sostanziale pareggio tra entrate e uscite annuali relativo all'anno 2018 si è addivenuti ad un significativo risultato economico per l'anno 2019.


A suggello di quanto appena indicato, giova riportare alcune parti delle considerazioni espresse dal Collegio Sindacale, che ha esaminato la documentazione probante a sostegno del documento contabile, presentato per gli adempimenti di legge: "Preso atto che sono stati ridotti gli oneri fronte dei numerosi contenziosi in atto e per prevedibili sopravvenienze passive, passando da una previsione di € 80.000,00 per l'anno 2019 ad una effettiva spesa di € 23.626,00.

Pertanto, il collegio, dopo aver proceduto a verificato e controllato, anche attraverso le obbligatorie verifiche di cassa:

- la corrispondenza dei dati rilevati nei capitoli di spesa con quelli del conto consuntivo e delle risultanze della gestione;
- la regolarità delle procedure di entrata e di spesa;
- che il fondo cassa al 31.12.2019 corrisponde al saldo del conto del Tesoriere;
- che è stato assicurato il rispetto dei vincoli di destinazione dei finanziamenti e l'assunzione degli impegni nei limiti dei relativi stanziamenti;
- le consistenze iniziali correttamente riportate;
- l'osservanza delle norme regolamentari;
- la verifica degli adempimenti fiscali di competenza;

Ciò premesso il collegio attesta che il bilancio consuntivo 2019 e le risultanze che qui vengono commentate e comunicate sono il frutto di un'azione corale della Amministrazione e della intera struttura consortile.

Con riferimento ai ricavi si evidenzia che la riscossione nella fase spontanea (riscossione a mezzo avviso e solleciti), per l'anno 2019 è sostanzialmente rimasta invariata rispetto all'anno 2018 e rispetto alle previsioni di entrata dell'anno 2019, attestandosi intorno al 75,00%.



A giudizio del Collegio, la relazione illustrativa è coerente con Bilancio Consuntivo al 31.12.2019 ed è redatta in conformità alle norme di legge.

Con riferimento alla dichiarazione di cui all'art. 14, comma 2, lett. e), del D.Lgs. 39/2010, rilasciata sulla base delle conoscenze e della comprensione dell'impresa e del relativo contesto acquisite nel corso dell'attività di revisione, il Collegio non ha nulla da riportare.

Relazione sull'attività di vigilanza

Nel corso dell'esercizio 2019 l'attività del Collegio è stata ispirata alle disposizioni di legge e alle norme di comportamento del collegio sindacale emanate dal Consiglio Nazionale dei Dottori Commercialisti e degli Esperti Contabili, nel rispetto delle quali è stata effettuata l'autovalutazione, con esito positivo, per ogni componente il Collegio dei Revisori.

Il Collegio ha vigilato sull'osservanza della legge e dello statuto e sul rispetto dei principi di corretta amministrazione.

Non si ha notizia di operazioni atipiche e/o inusuali e di denunce e/o esposti pervenute.

La Deputazione Amministrativa nella redazione del Bilancio Consuntivo non ha derogato a norme imperative di legge.

Dall'attività di controllo non sono emersi fatti significativi meritevoli di segnalazione e di menzione nella presente relazione, ad esclusione di:

SEGNALAZIONI

Si invita la Deputazione alla ricostituzione del Collegio dei Revisori nella sua interezza, in quanto, ad oggi, non è stato ancora nominato il secondo revisore supplente.

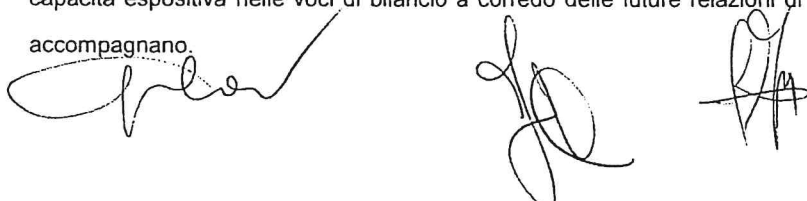
Parimenti, nell'ottica di collaborazione e rispetto al ruolo conferito per legge, si ritiene opportuno segnalare:

AZIONI DA INTRAPRENDERE

Con riguardo al contenzioso si ribadisce la necessità di completare le azioni avviate per il recupero dei crediti pregressi vantati nei confronti dell'Agente per la riscossione dei ruoli coattivi del Consorzio, non ancora rendicontati da Agenzia delle Entrate - Riscossione - malgrado il contenzioso instaurato dall'Ente in sede giudiziaria nei confronti della stessa Agenzia [ricorso pendente presso la Corte dei Conti - Sezione Giurisdizionale per la Campania - nei confronti c/Agenzia delle Entrate Riscossione in relazione ai carichi di ruolo 2000/2017 affidati dal Consorzio per la riscossione e non riscossi ne' rendicontati].

Raccomandazioni e suggerimenti

- o di valutare l'opportunità di potenziare l'area Ragioneria, per effetto dei pensionamenti;
- o di valutare l'opportunità di potenziare il servizio contabilità e bilancio perché sottodimensionato;
- o di ampliare gli strumenti decisionali alla programmazione del fabbisogno del personale, il cui impiego delle risorse umane avvenga nel rispetto delle norme, del C.C.N.L. per i Consorzi di Bonifica, dei regolamenti interni dell'Ente;
- o di continuare nella politica di contenimento delle spese deve seguire di pari passo il risanamento del bilancio consortile;
- o di migliorare il processo di definizione dei bilanci, con maggiori notizie e conseguente capacità espositiva nelle voci di bilancio a corredo delle future relazioni di illustrative che lo accompagnano.




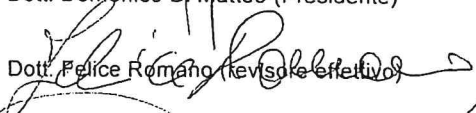
Conclusioni

Il Collegio dei Revisori attesta la corrispondenza delle risultanze del Bilancio Consuntivo con le scritture contabili nonché la coerenza degli assestamenti del Bilancio di Previsione con i dati rendicontati. Sulla base di quanto precede, il Collegio dei Revisori non rileva motivi ostativi all'approvazione del Bilancio Consuntivo chiuso al 31.12.2019.

Alle ore 19,45 si chiude la seduta.

Il Collegio dei Revisori


Dott. Domenico Di Matteo (Presidente)


Dott. Felice Romano (revisore effettivo)


Dott. Goffredo Covelli (revisore effettivo)

