

**CONSORZIO DI BONIFICA DEL
SANNIO ALIFANO**
Provincia di CASERTA

**BILANCIO DI PREVISIONE
ESERCIZIO 2015**



[Handwritten signature]

[Handwritten signature]


[Handwritten signature]

CONSORZIO DI BONIFICA DEL SANNIO ALIFANO

Piedimonte Matese

BILANCIO DI PREVISIONE ESERCIZIO 2015

BUDGET ECONOMICO

Three handwritten signatures in blue ink are located at the bottom right of the page. The first signature is a stylized 'R' with a horizontal stroke. The second is a circular mark with a vertical line through it. The third is a more complex, flowing signature.

CONSORZIO DI BONIFICA DEL SANNIO ALIFANO

Budget economico esercizio 2015

BUDGET ECONOMICO		Prev.2015	consunt.'14	differenza
A) VALORE DELLA PRODUZIONE				
1) Proventi derivanti da ruoli consortili		3.444.547	3.444.547	-
a) ruoli ordinari di contribuzione				
1) ruoli ordinari di contribuzione bonifica agricola		1.841.719	1.841.719	-
2) ruoli ordinari di contribuzione bonifica extragricola				
3) ruoli ordinari per servizi di irrigazione		1.602.828	1.602.828	-
b) compensi e sanzioni				
1) compensi esattoriali				
2) sanzioni connesse al mancato pagamento dei ruoli				
2) Variazione dei lavori in corso su ordinazione				
a) variazione dei lavori in corso su ordinazione				
3) Incrementi di immobilizzazioni per lavori interni				
a) incrementi di immobilizzazioni materiali				
1) costruzioni in economia				
2) lavori in economia				
b) capitalizzazione dei costi pluriennali				
1) capitalizzazione dei costi pluriennali				
2) capitalizzazione di costi per manutenzioni straordinarie				
4) Altri ricavi e proventi con separata indicaz. dei contributi in conto esercizio		1.770.098	1.638.125	131.973
a) fitti attivi		9.353	9.353	-
b) risarcimenti da assicurazioni				
c) plusvalenze				
d) contributi d'esercizio				
1) contributi per servizi e benefici speciali				
2) contributo regionale su contribuzione bonifica extragricola				
3) altri contributi in conto esercizio				
a) contributo regionale per manutenzione opere di bonifica		-	-	-
b) contributo regionale per manutenzione impianti di irrigazione		-	-	-
c) contributo reg.le per l'esercizio degli impianti di irrigazione (forza motrice)		800.000	688.184	111.816
d) contributo reg.le esercizio opere surroga irrigazione piana alifana (ex NAC)		645.000	610.954	34.046
e) contributo per spese generali esecuzione lavori in concessione		308.745	315.573	- 6.828
e) altri ricavi e proventi				
1) altri ricavi		-	-	-
2) proventi diversi		7.000	14.061	- 7.061
TOTALE VALORE DELLA PRODUZIONE (A)		5.214.645	5.082.672	131.973
B) COSTI DELLA PRODUZIONE				
6) Per materie di consumo e componenti		43.000	50.157	- 7.157
a) materie di consumo c/acquisti		-	-	-
b) componenti c/acquisti		-	-	-
c) altri acquisti di beni di consumo (cancelleria, carta, toner, ...)		12.000	11.867	133
d) carburanti c/acquisti		31.000	38.290	- 7.290
7) Per servizi		1.628.600	1.800.522	- 171.922
a) costi per servizi diversi				
1) spese di trasporto		-	-	-
2) premi di assicurazione		50.500	50.954	- 454
3) energia elettrica sede consortile		11.000	11.365	- 365
4) forza motrice impianti irrigui		830.000	822.886	7.114
5) spese di pubblicità e promozionali		-	-	-
6) spese postali generiche		2.300	2.263	37
7) spese telefoniche		16.000	16.185	- 185
8) consulenze (consulenza paghe personale, 770, F24, ecc.)		15.000	15.226	- 226
9) manutenzioni e riparazioni		14.000	13.797	203
10) spese di vigilanza		23.700	23.710	- 10
11) lavorazioni presso terzi		-	-	-
12) costi per servizi diversi (canoni attrav., atting.acqua, telecontr., ecc. per l'irrigazione)		62.100	190.029	- 127.929
13) spese riscaldamento		2.000	2.145	- 145

CONSORZIO DI BONIFICA DEL SANNIO ALIFANO

Budget economico esercizio 2015


BUDGET ECONOMICO	Prev.2015	consunt.'14	variazioni
11) Variazioni delle rimanenze di materie di consumo e componenti	-	-	-
a) variazioni delle rimanenze di materie di consumo	-	-	-
b) variazioni delle rimanenze dei componenti	-	-	-
12) Accantonamenti per rischi	50.000	50.000	-
a) accantonamenti per rischi fiscali	-	-	-
b) accantonamenti per responsabilità civile	-	-	-
c) altri accantonamenti per rischi (crediti)	50.000	50.000	-
13) Altri accantonamenti	-	45.000	- 45.000
a) accantonamenti per manutenzioni cicliche	-	-	-
b) accantonamenti per garanzia impianti	-	-	-
c) accantonamenti per oneri diversi	-	45.000	- 45.000
14) Oneri diversi di gestione	537.246	524.377	12.869
a) trasferimenti passivi			
1) trasferimenti e contributi relativi all'attività consortile	-	-	-
2) contributi per partecipazione a progetti europei, nazionali e regionali	-	-	-
b) tasse ed imposte			
1) tasse automobilistiche	-	-	-
2) tasse sulle concessioni governative	-	-	-
3) bolli cambiari	-	-	-
4) oneri tributari diversi (IRAP ed altre imposte)	184.586	180.623	3.963
c) perdite			
1) perdite su crediti (Azzeramento progressivo credito v/consorziali per ruoli vecchio mutuo)	320.700	305.088	15.612
2) perdite varie	-	-	-
d) altri oneri diversi			
1) spese per atti e contratti vari	-	-	-
2) minusvalenze	-	-	-
3) rimborsi spese organi consortili	-	-	-
4) altri oneri (rimborso ruoli non dovuti, spese per liti, arbitrati e altre spese varie)	31.960	38.666	- 6.706
TOTALE COSTI DELLA PRODUZIONE (B)	5.029.146	5.170.848	- 141.702
DIFFERENZA TRA VALORE E COSTI DELLA PRODUZIONE	185.500	- 88.176	273.676
C) PROVENTI ED ONERI FINANZIARI			
15) Prov.ti da partec. con separata indicaz. di quelli relativi ad imprese controll.			
a) dividendi su partecipazioni	-	-	-
b) altri dividendi da partecipazioni	-	-	-
16) Altri proventi finanziari	3.400	3.573	- 173
a) da crediti iscritti nelle immobilizz., con separata indicaz. di quelli da imprese controll.	-	-	-
b) da titoli iscritti nelle immobilizzazioni che non costituiscono partecipazioni	-	-	-
c) da titoli iscritti nell'attivo circolante che non costituiscono partecipazioni	-	-	-
d) proventi diversi dai precedenti, con separata indicaz. di quelli da imprese controll.	3.400	3.573	- 173
17) Interessi e altri oneri finanz., con sep. indicaz. di quelli verso imprese contr.	188.900	164.328	24.572
a) Interessi passivi			
1) interessi passivi bancari	117.000	116.429	571
2) interessi passivi v/fornitori	-	-	-
3) interessi e commissioni passive v/esattorie	-	-	-
4) interessi passivi su mutui	71.900	47.899	24.001
5) interessi passivi su obbligazioni	-	-	-
b) Perdite			
1) perdite su titoli	-	-	-
2) perdite su partecipazioni	-	-	-
c) Altri oneri finanziari			
1) sconti passivi su effetti	-	-	-
2) oneri finanziari diversi	-	-	-
TOTALE PROVENTI ED ONERI FINANZIARI	- 185.500	- 160.755	- 24.745
D) RETTIFICHE DI VALORE DI ATTIVITA' FINANZIARIE			
18) Rivalutazioni			
a) di partecipazioni	-	-	-
b) di immobilizzazioni finanziarie, che non costituiscono partecipazioni	-	-	-

CONSORZIO DI BONIFICA DEL SANNIO ALIFANO

Piedimonte Matese

BILANCIO DI PREVISIONE ESERCIZIO 2015

BUDGET PATRIMONIALE



CONSORZIO DI BONIFICA DEL SANNIO ALIFANO

Budget patrimoniale esercizio 2015

ATTIVITA'	31/12/2015	variazioni	31/12/2014
A) IMMOBILIZZAZIONI - con separata indicaz. di quelle concesse in locazione finanziaria			
I - Immobilizzazioni immateriali			
1) costi di impianto e di ampliamento			
2) costi di ricerca, sviluppo e pubblicità			
3) diritto di brevetto industr. e diritti di utilizzaz. opere ingegno			
4) concessioni, licenze e diritti simili	26.272,22	23.668,38	2.603,84
5) migliorie su beni di terzi			
6) immobilizzazioni in corso e acconti			
7) altre immobilizzazioni immateriali	319.619,68	187.921,66	131.698,02
Totale immobilizzazioni immateriali	345.891,90	211.590,04	134.301,86
II - Immobilizzazioni materiali			
1) terreni e fabbricati	984.682,82	- 40.466,46	1.025.149,28
2) impianti diversi	695,51	- 347,76	1.043,27
3) attrezzature industriali e commerciali			
4) migliorie su beni di terzi			
5) beni gratuitamente devolvibili			
6) altri beni materiali	84.530,58	38.094,44	46.436,14
7) immobilizzazioni in corso e acconti		-	
Totale immobilizzazioni materiali	1.069.908,91	- 2.719,78	1.072.628,69
III - Immobilizzazioni finanziarie - con ind.ne dei crediti e degli importi esigibili entro l'anno successivo			
1) partecipazioni			
a) imprese controllate			
b) altre imprese			
2) crediti			
a) v/ imprese controllate			
b) v/ lo Stato, la Regione e altri Enti pubblici			
c) v/ altri			
3) altri titoli			
Totale immobilizzazioni finanziarie	-	-	-
TOTALE IMMOBILIZZAZIONI	1.415.800,81	208.870,26	1.206.930,55
B) ATTIVO CIRCOLANTE			
I - Rimanenze			
1) materie di consumo e componenti			
2) lavori in corso su ordinazioni			
3) acconti			
Totale rimanenze			
II - Crediti - Esigibili entro l'esercizio successivo	4.918.736,47	- 11.941.279,50	16.860.015,97
1) crediti verso consorziati ed altri utenti	4.253.720,71	90.870,10	4.162.850,61
2) credito verso imprese controllate	-	-	-
3) crediti verso lo Stato, la Regione e altri Enti pubblici			
- crediti verso lo Stato e la Regione per lavori in concessione	-	- 11.189.995,02	11.189.995,02
- crediti verso la Regione per contributi esercizio e manut.impianti	617.332,20	- 809.294,20	1.426.626,40
4) crediti tributari	6.222,20	- 2.820,12	9.042,32
5) crediti per imposte anticipate	-	- 682,49	682,49
6) altri crediti e acconti	41.461,36	- 29.357,77	70.819,13

CONSORZIO DI BONIFICA DEL SANNIO ALIFANO

Budget patrimoniale esercizio 2015


PASSIVITA'	31/12/2015	variazioni	31/12/2014
A) PATRIMONIO NETTO			
I - Fondo consortile	2.113.153,25	-	2.113.153,25
II - Riserve di rivalutazione			
III - Riserve statutarie			
IV - Riserva straordinaria			
V - Contributi per ripiano perdite			
VI - Altre riserve			
VII - Utili (perdite) portati a nuovo	-	-	-
VIII - Utile (perdita) d'esercizio	- 569.099,84	-	- 569.099,84
TOTALE PATRIMONIO NETTO	1.544.053,41	-	1.544.053,41
B) FONDI RISCHI ED ONERI			
1) per trattamento di quiescenza e obblighi simili	-	-	-
2) per imposte, anche differite	-	-	-
3) fondi per rischi ed oneri	600.912,80	50.000,00	550.912,80
TOTALE FONDI RISCHI ED ONERI	600.912,80	50.000,00	550.912,80
C) T.F.R. LAVORO SUBORDINATO	-	-	-
D) DEBITI - Importi esigibili entro l'esercizio successivo	3.660.755,33	- 17.505.199,58	21.165.954,91
1) debiti verso banche:			
a) debiti verso Banca c/tesoreria	2.532.951,34	193.728,94	2.339.222,40
b) debiti verso altre Banche (rate mutuo 2016)	336.720,49	16.060,04	320.660,45
2) debiti verso altri finanziatori	-	-	-
3) acconti	-	-	-
4) debiti verso fornitori:			
a) debiti verso fornitori di beni e servizi	474.083,50	- 1.060.140,29	1.534.223,79
b) debiti verso Imprese per lavori in concessione	-	- 101.351,50	101.351,50
c) contributi c/impianti da realizzare	-	- 16.377.971,62	16.377.971,62
5) debiti verso imprese controllate	-	-	-
6) debiti tributari	72.000,00	- 17.205,79	89.205,79
7) debiti verso istituti di previdenza e sicurezza sociale	235.000,00	3.236,64	231.763,36
8) altri debiti	10.000,00	- 161.556,00	171.556,00
Oltre l'esercizio successivo	1.953.466,18	- 336.720,49	2.290.186,67
1) debiti verso banche (rate mutuo oltre il 2016)	1.953.466,18	- 336.720,49	2.290.186,67
2) debiti verso altri finanziatori			
3) acconti			
4) debiti verso fornitori			
5) debiti verso imprese controllate			
6) debiti tributari			
7) debiti verso istituti di previdenza e sicurezza sociale			
8) altri debiti			
Totale debiti	5.614.221,51	- 17.841.920,07	23.456.141,58
E) RATEI E RISCONTI PASSIVI			
1) Ratei passivi	34.000,00	411,26	33.588,74
2) Risconti passivi	-	-	-
TOTALE RATEI E RISCONTI PASSIVI	34.000,00	411,26	33.588,74
TOTALE PASSIVO	7.793.187,72	- 17.791.508,81	25.584.696,53

CONSORZIO DI BONIFICA DEL SANNIO ALIFANO

Piedimonte Matese

BILANCIO DI PREVISIONE ESERCIZIO 2015

BUDGET FINANZIARIO



CONSORZIO DI BONIFICA DEL SANNIO ALIFANO

Budget finanziario esercizio 2015



BUDGET DELL'ATTIVITA' OPERATIVA	Prev. 2015
Entrate derivanti dall'emissione dei ruoli attività di bonifica	1.849.454
Entrate derivanti dall'emissione dei ruoli attività irrigua	1.636.579
Altre entrate connesse all'attività operativa	2.577.392
Uscite per il funzionamento del Consorzio (servizi generali)	- 1.467.473
Uscite per la manutenzione opere bonifica e tutela del territorio	- 516.875
Uscite per l'esecuzione delle attività irrigue	- 3.427.997
Altre uscite connesse all'attività operativa (gestione lavori)	- 55.731
DISPONIBILITA' LIQUIDE GENERATE DALLE ATTIVITA' ISTITUZIONALI	595.349
Uscite per interessi corrisposti	- 116.600
Uscite per imposte dovute	- 184.460
DISPONIBILITA' LIQUIDE GENERATE DALLE ATTIVITA' OPERATIVE	294.289
BUDGET DELL'ATTIVITA' DI INVESTIMENTO	
Uscite per esecuzione opere di bonifica e tutela del territorio	- 16.497.549
Uscite per acquisto immobili strumentali, impianti e macchinari (immobilizzazioni)	- 260.494
Altre uscite per attività di investimento	
Entrate derivanti dalla vendita di immobilizzazioni	
Entrate per esecuzione spese bonifica tutela del territorio	16.497.549
DISPONIBILITA' LIQUIDE NETTE IMPIEGATE NELL'ATTIVITA' DI INVESTIMENTO	- 260.494
BUDGET DELL'ATTIVITA' FINANZIARIA	
Incassi da finanziamenti a lungo termine	
Altre entrate finanziarie	
Altre uscite finanziarie (<i>rate mutuo</i>)	- 392.524
DISPONIBILITA' LIQUIDE NETTE IMPIEGATE NELL'ATTIVITA' FINANZIARIA	- 392.524
RENDICONTO DELLE PARTITE DI GIRO E DELLE GESTIONI SPECIALI	
Entrate per ritenute di legge	550.000
Uscite per ritenute di legge	- 385.000
Entrate di somme per conto terzi	50.000
Uscite di somme per conto terzi	- 50.000
Altre entrate per partite di giro	330.000
Altre uscite per partite di giro	- 330.000
Altre entrate per gestione speciali	-
Altre uscite per gestione speciali	-
DISPONIBILITA' LIQUIDE NETTE IMPIEGATE PARTITE DI GIRO	165.000
INCREMENTO NETTO DELLE DISPONIBILITA'	- 193.729
DISPONIBILITA' LIQUIDE INIZIO ESERCIZIO	- 2.339.222
DISPONIBILITA' LIQUIDE FINE ESERCIZIO	- 2.532.951

CONSORZIO DI BONIFICA DEL SANNIO ALIFANO

Piedimonte Matese

BILANCIO DI PREVISIONE ESERCIZIO 2015

ALLEGATI



CONSORZIO DI BONIFICA DEL SANNIO ALIFANO

Bilancio di previsione esercizio 2015 - Prospetto spese personale a tempo indeterminato

QUALIFICA	INQUADRAM.	ANZIANITA' NEL LIVELLO	RETRIBUZ. MENSILE		RETRIB. ANNUA	REPERIB. ANNUA		ONERI SOCIALI		T.F.R. (ENPAIA)	ASS.FAM. ANNUO	IRAP	TOT.COSTO ANNUO
			A	B		C	B+C	D	E				
0,663735587													
1 ^a classe	01/11/1999		8.230	115.220	115.220								
Direttore Generale	01/08/2004		6.176	86.464	86.464								
Direttore Area Ammin.va	01/09/1999		3.569	50.744	50.744								
Capo Settore Ammin.vo	01/07/1987		3.034	42.476	42.476								
Collaboratore Ammin.vo	01/07/1999		2.500	35.014	35.014								
Collaboratore Ammin.vo	24/09/2001		2.839	39.746	39.746								
Capo Settore Tecnico	01/01/2012		2.252	31.528	31.528								
Capo Settore Tecnico	23/09/2002		1.775	25.214	25.214								
Centralinista	26/06/2008		1.089	15.246	15.246								
Collaboratore Ammin.vo	01/08/2008		1.479	20.706	20.706								
Impiegato	01/01/2011		1.747	24.458	24.458								
Collaboratore Ammin.vo	01/12/2012		1.696	23.744	23.744								
Collaboratore Ammin.vo	01/06/2013		848	11.872	11.872								
Collaboratore Ammin.vo	01/06/2013		848	11.872	11.872								
Totale servizi generali			38.082	534.304	534.304	-	16.799	143.514	16.799	42.744	1.744	45.416	784.521
Servizio di bonifica													
0,154435541													
7 ^a fascia 3° liv.	01/06/2010		2.590	36.260	36.260	1.125							
Capo Settore Tecnico	24/09/2001		2.360	33.040	33.040	975							
Responsabile Tecnico	01/01/2014		1.562	21.868	21.868								
Collaboratore Tecnico	01/04/1998		1.825	25.550	25.550	750							
Assistente Tecnico			8.337	116.718	119.568	2.850		32.116	3.759	9.565	2.028	10.163	177.200
Totale servizio bonifica													
0,161828871													
7 ^a fascia 1° liv.	01/04/1999		3.625	50.750	50.750	975							
Capo Settore Tecnico	01/07/1992		2.837	39.718	39.718	1.050							
Responsabile Tecnico	24/09/2001		2.360	33.040	33.040	1.125							
Responsabile Tecnico													
Totale servizio irriguo			8.822	123.508	126.658	3.150	34.020	3.982	10.133	124	10.766	185.683	
TOTALI			55.241	774.530	780.530	6.000	209.650	24.540	62.442	3.896	66.345	1.147.404	

26,86 3,14 8,00 8,50

RIEPILOGO + ALTRI COSTI 784.426 B+C+G

salari e stipendi		
lavoro straord. Serv.generali	10.000	
lavoro straord. Serv.bonifica	20.000	
lavoro straord. Serv. Irrigaz.	20.000	50.000
rimb.spese carb.Serv.Gener.	4.000	
rimb.spese carb.Serv.Bonif.	8.000	
rimb.spese carb.Serv.Irrig.	3.000	15.000
incentiv. ex art. 92 L. 109/94		109.638
oneri sociali salari e stipendi	234.190	
oneri sociali lavoro straord.	19.000	
oneri sociali incentivi	10.964	264.154
trattamento di fine rapporto	62.442	
altri costi (buoni pasto, ecc.)	9.500	
TOTALE	1.295.161	
IRAP (8,5% stipendi + straord.)	70.926	
COSTO COMPLESSIVO	1.366.087	

spesa a carico enti finanziatori lavori in concessione

D+E

CONSORZIO DI BONIFICA DEL SANNIO ALIFANO

Bilancio di previsione esercizio 2015 - Costo del personale stagionale

Operai addetti al servizio di BONIFICA

Servizio di Bonifica comprensorio Sannio Alifano

N° addetti	gg. lavor.	costo med.xg.l.	costo salari	INPS otd	T.F.R.	I.R.A.P.	Inden.chilom.	Costo totale
11	1.303	71,70	93.425	9.716	7.029	7.941	4.230	122.341

Servizio di Bonifica comprensorio Valle Telesina

N° addetti	gg. lavor.	costo med.xg.l.	costo salari	INPS otd	T.F.R.	I.R.A.P.	Inden.chilom.	Costo totale
22	1.882	71,70	134.939	14.034	10.152	11.470	11.514	182.109

Operai addetti al servizio di IRRIGAZIONE

Servizio di Irrigazione comprensorio Sannio Alifano

N° addetti	gg. lavor.	costo med.xg.l.	costo salari	INPS otd	T.F.R.	I.R.A.P.	Inden.chilom.	Costo totale
57	8.106	71,70	581.200	60.445	43.725	49.402	48.378	783.150

Servizio di Irrigazione comprensorio Valle Telesina

N° addetti	gg. lavor.	costo med.xg.l.	costo salari	INPS otd	T.F.R.	I.R.A.P.	Inden.chilom.	Costo totale
35	3.184	71,70	228.293	23.742	17.175	19.405	22.728	311.343

125	14.475	71,70	1.037.858	107.937	78.081	88.218	86.850	1.398.944
------------	---------------	--------------	------------------	----------------	---------------	---------------	---------------	------------------

Personale stagionale addetto al servizio di "Telecontrollo e Telerilevamento" del servizio di IRRIGAZIONE

qualifica	inquad.	n° addetti	retrib.mensile	mesi di lav.	retrib.totale	INPS	ENPAIA	T.F.R.	IRAP	costo totale
assist.tecn.	4ª fascia	1	1.494	5	7.470	2.006	235	598	635	10.944
assist.tecn.	4ª fascia	3	1.418	5	21.263	5.711	668	1.701	1.807	31.150
TOTALI		4			28.733	7.718	902	2.299	2.442	42.094

Riferimenti al Budget Economico

B) 9) Spese per il personale

a) salari e stipendi	1.042.590
b) lavoro straordinario	24.000
c) oneri sociali	116.557
d) trattamento di fine rapporto	80.380
e) altri costi (indenn.chilometrica)	86.850
B)14)b)4 oneri trib.diversi - IRAP (8,5% di a+b)	90.660
Spesa totale	1.441.037

**PROSPETTO ANALITICO LAVORI IN CONCESSIONE DA REALIZZARE
IN APPALTO NELL'ESERCIZIO 2015**

Ministero delle Politiche Agricole

**1) Lavori di "Conversione della rete irrigua in destra Volturno (A/GC n. 109)"
(decr. 253 del 30/12/10) - Categoria servizi**

Attività progettuali		Costo totale	MIPA	Consorzio
A.1	Progettazione affidata all'esterno compreso Inarcassa	-	-	-
A.2	Incentivo ex art. 92 comma 5 D.L. 163/2006	122.808,00	98.246,40	24.561,60
A.3	Consulenze esterne progettazione compreso Inarcassa	106.466,66	85.173,33	21.293,33
B	Indagini e rilievi	52.879,87	42.303,90	10.575,97
C	Costi di affidamento	-	-	-
D	Economia di gara	101.494,14	81.195,31	20.298,83
sommano		383.648,67	306.918,94	76.729,73
E	IVA (22% di A.3+B)	40.988,95	32.791,16	8.197,79
Totale		424.637,62	339.710,10	84.927,52
Assistenza tecnica e monitoraggio				
E	Alta sorveglianza (1,5%)	6.122,40	6.122,40	-
Totale finanziamento		430.760,02	345.832,50	84.927,52

**2) Lavori di "Conversione della rete irrigua in sinistra Volturno (A/GC n. 110)"
(decr. 252 del 30/12/10) - Categoria servizi**

Attività progettuali		Costo totale	MIPA	Consorzio
A.1	Progettazione affidata all'esterno compreso Inarcassa	-	-	-
A.2	Incentivo ex art. 92 comma 5 D.L. 163/2006	31.332,00	25.065,60	6.266,40
A.3	Consulenze esterne progettazione compreso Inarcassa	59.459,40	47.567,52	11.891,88
B	Indagini e rilievi	29.610,00	23.688,00	5.922,00
C	Costi di affidamento	-	-	-
D	Economia di gara	9.109,50	7.287,60	1.821,90
sommano		129.510,90	103.608,72	25.902,18
E	IVA (22% di A.3+B)	19.595,77	15.676,62	3.919,15
Totale		149.106,67	119.285,34	29.821,33
Assistenza tecnica e monitoraggio				
E	Alta sorveglianza (1,5%)	2.193,00	2.193,30	-
Totale finanziamento		151.299,67	121.478,64	-

**3) Adeguam. impianto irriguo in sx Volturno (piana alifana) - decreti 266 del 28/12/12 e 20 del 21/2/13
Prog. AGC 146 (esecuzione del 50% dell'importo finanziato di € 4.409.510)**

A	Lavori	2.057.746,74
B.1	Forniture	-
B.2	Espropri e oneri connessi	18.000,00
B.3	Allacciamenti pubblici servizi	132.000,00
B.4	Imprevisti (IVA inclusa)	102.887,34
B.5.1	Spese generali tecniche (imponibili ai fini IVA)	107.054,17
B.6	IVA (22% di A+B.1+B.3+B.5.1)	585.417,30
Totale		3.003.105,55
B.5.2	Spese generali (esenti ai fini IVA):	
	Incentivazioni ex art. 92 D.Lgs 1463/2006	28.191,80
	Spese interne per la gestione dell'intervento (spese personale, cancelleria, ecc.)	199.107,83
TOTALE		3.230.405,18

Riepilogo Lavori in concessione finanziati dal Ministero delle Politiche Agricole

Lavori e IVA	3.470.416,69
Spese generali	227.299,63

CONSORZIO DI BONIFICA DEL SANNIO ALIFANO

Bilancio di previsione esercizio 2015

Riepilogo Lavori in concessione finanziati dalla Regione Campania	
Lavori e IVA	12.950.285,26
Spese generali	81.445,78

Consorzio Bonifica Sannio Alifano
Il Presidente
prof. Pietro Andrea Cappella

IL CAPO SETTORE RAGIONERIA
(Rag. Nicola Russano)



CONSORZIO DI BONIFICA DEL SANNIO ALIFANO
IL DIRETTORE AMMINISTRATIVO
(Dott. Fabrizio PEPE)

